



**DIU**

## **MORPHOLOGIE ET IMAGERIE SYSTEME NERVEUX CENTRAL**

---

*Programme 2026-2027*



**RESPONSABLE/S**

Pr Sophie DUPONT



**ÉQUIPE PÉDAGOGIQUE**

- Sophie DUPONT (Sorbonne Université)







**LIEU/X**

Faculté de Santé SORBONNE UNIVERSITE

Adresse : 91 et 105 Bd de l'hôpital, 75013 Paris



**MODALITÉS (préciser %)**

- Présentiel 
- Distanciel 
- Hybride  + 



## MÉTHODES

**Volume horaire:** 85 heures au total, réparties comme suit

- **Présentiel :** 55 heures
- **Travail de préparation mémoire :** 30 heures



## MODALITÉS D'ÉVALUATION

- Examen final

Écrit : 1 épreuve de 1 heure

Présentiel : *91-105 Bd de l'hôpital, 75013 Paris*

Date : **28 Mai 2027**

- Soutenance de mémoire (28 Mai 2027)
- Session de rattrapage : **Oui** (juillet 2027)



## DATES / SESSIONS

Module 1 : **Méthodologie et anatomie morphologique**

Date : *du 03 au 12 Mars 2027*

Module 2 : **Anatomie fonctionnelle et imagerie**

Date : *du 18 Mars au 26 Mars 2027*

Evaluation finale :

- Examen écrit

Date : **28/05/2027**

Heure : *de 9h00 à 10h00*

- Examen oral

Date : **28/05/2027**

Heure : à partir de 10h00

Adresse : *Faculté de Santé SORBONNE UNIVERSITE*

---

## COORDONNÉES



Secrétaire pédagogique : Cécile GUILLAUME

[cecile.guillaume@sorbonne-universite.fr](mailto:cecile.guillaume@sorbonne-universite.fr)

Téléphone : 01 40 77 97 29

---

*Pour tout renseignement concernant les tarifs de cette formation, veuillez consulter les prix sur la fiche du [site de Formation Continue](#).*